



Commutateurs autonomes

SCS908Z/916Z/924Z



■ Ces commutateurs permettent

- de distribuer 8 bandes satellites sur 8/16/24 prises
- de distribuer les signaux terrestres et les signaux voies de retour
- d'alimenter les LNB

■ La sélection des bandes satellites se fait au travers


- des tensions 14 V et 18 V, d'une modulation 22 KHz et du DiSEqC

■ Actif en terrestre et satellite

■ Très faibles pertes de dérivations

■ Niveau terrestre réglable

■ Boîtier ZAMAC



Référence (SCSC...)	908Z	916Z	924Z
Nombre de sorties dérivées	8	16	24
Dérivation 5 - 65 MHz	25 +/- 1 dB	25 +/- 1 dB	25 +/- 1 dB
85-860 MHz	0... -20 dB	0... -20 dB	0... -20 dB
950-2200 MHz	0 +/- 2 dB	0 +/- 2 dB	0 +/- 2 dB
ou (avec commutateur -10 dB)	-10 +/- 2 dB	-10 +/- 2 dB	-10 +/- 2 dB
Gamme de fréquence	5 - 2200 MHz		
Nombre d'entrées	8 BIS + Terr		
Niveaux d'entrées max.			
85-790 MHz (IM3 -60 dB 30 cx)*	90 dBµV		
950-2200 MHz (IM3 -35 dB 30 cx)	95 dBµV		
Isolation			
H / V	> 25 dB		
SAT / Terrestre	> 35 dB		
entre sorties dérivées	> 25 dB		
Commutation			
Entrée 1 (Vertical Bas)	14 V		
Entrée 2 (Horizontal Bas)	18 V		
Entrée 3 (Vertical Haut)	14 V+ 22 KHz		
Entrée 4 (Horizontal Haut)	18 V+ 22 KHz		
Entrée 5 (Vertical Bas)	14 V (DiSEqC)		
Entrée 6 (Horizontal Bas)	18 V (DiSEqC)		
Entrée 7 (Vertical Haut)	14 V+ 22 KHz (DiSEqC)		
Entrée 8 (Horizontal Haut)	18 V+ 22 KHz (DiSEqC)		
Connectique	"F"		
Alimentation	14.2 V		
Température de fonctionnement	- 5 à + 50 °C		
Dimensions (mm)	220*140*41	220*204*41	220*268*41

DIN45004B

Dans le devoir constant d'amélioration de ses produits, EVICOM se réserve le droit de modifier sans préavis tout ou partie des caractéristiques énoncées.

EVICOM

ZI A3, 33 Allée des pêcheurs
06700 St Laurent du Var
Tél : (33) 04.93.44.70.71
Fax. : (33) 04.93.44.99.60




EVICOM île de France

79, Rue Rateau
93120 La Courneuve
Tél : (33) 01.48.36.83.83
Fax.: (33) 01.48.36.53.52



Commutateurs autonomes

SCS908Z/916Z/924Z



Installation et mise en service :

1) Fixer les commutateurs **horizontalement** à l'aide de vis passant par les oeillets prévus à cet effet.

2) Raccorder les câbles de descente des paraboles aux entrées correspondant à la polarisation en fonction de la tension.

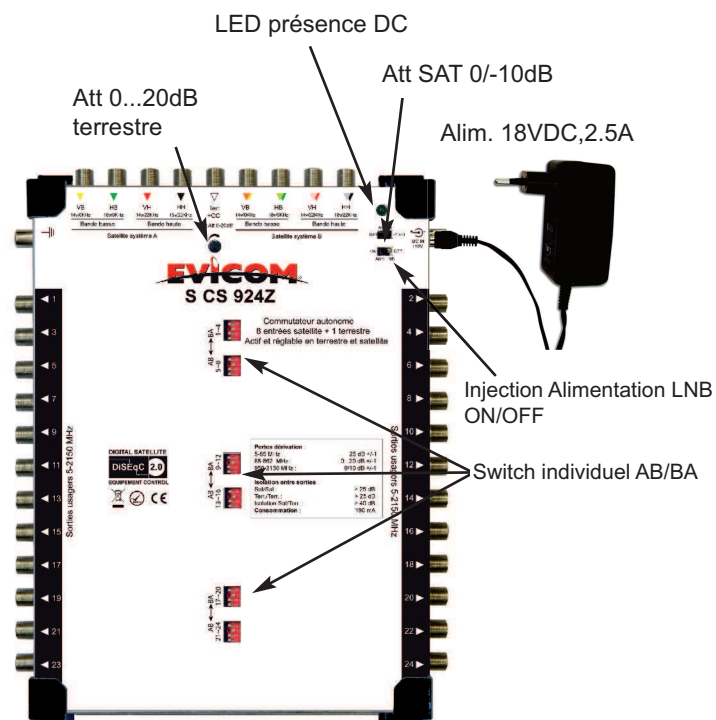
ASTRA 19.2°:

- Entrée 1 (Vertical-Bas)-(Low-Vertical)
- Entrée 2 (Horizontal-Bas)-(low-Horizontal)
- Entrée 3 (Vertical-Haut)-(Hight-Vertical)
- Entrée 4 (Horizontal-Haut)-(Hight-Horizontal)

HOT BIRD 13° :

- Entrée 5 (Vertical-Bas)-(Low-Vertical)
- Entrée 6 (Horizontal-Bas)-(low-Horizontal)
- Entrée 7 (Vertical-Haut)-(Hight-Vertical)
- Entrée 8 (Horizontal-Haut)-(Hight-Horizontal)

3) Les câbles utilisés doivent correspondre à la norme UTE 90-132.



Conformité :

Matériel conforme aux normes d'immunité et de compatibilité électromagnétique NF EN50081-2 et NF EN50082-1.

Matériel conforme aux normes de construction UTE 90-124.

Matériel conforme aux normes de sécurité NF EN60065.

Recommandations :

La responsabilité du fabricant ne peut-être retenue dès lors que le matériel n'est pas utilisé dans les conditions et buts requis.

L'installation sera faite suivant les consignes CEI actuelles. En particulier, il faudra suivre les recommandations suivantes :

- Tous les appareils de l'installation doivent être utilisés uniquement dans le cadre de l'application pour laquelle ils ont été fabriqués.
- Avant de brancher le dispositif au secteur, il faut contrôler qu'il correspond aux données constructeur.
- En amont de l'alimentation, il faut prévoir un interrupteur automatique de protection et de sectionnement.
- L'installation terminée, remettre correctement les couvercles de protection.
- Il est important de ne pas obstruer les fentes d'aération.
- Avant toute opération de nettoyage et/ou entretien il faut débrancher le dispositif du secteur à l'aide de l'interrupteur du système.
- En cas de panne, il faut débrancher le dispositif du secteur en éteignant l'interrupteur général, et appeler un technicien.
- Toute intervention sera effectuée seulement par un centre d'assistance technique autorisé par le fabricant.

Doc.: NO-30792
05/01/2015

Dans le devoir constant d'amélioration de ses produits, EVICOM se réserve le droit de modifier sans préavis tout ou partie des caractéristiques énoncées.

EVICOM

ZI A3, 33 Allée des pêcheurs
06700 St Laurent du Var
Tél : (33) 04.93.44.70.71
Fax. : (33) 04.93.44.99.60



EVICOM île de France

79, Rue Rateau
93120 La Courneuve
Tél : (33) 01.48.36.83.83
Fax.: (33) 01.48.36.53.52